



USER APP






VIDEO GUIDE







COMPATIBILITÉ

Navigateurs compatibles

-  Chrome 60+
-  Safari 10.1+ / iOS Safari 10.1+
-  Edge 12+
-  Firefox ESR+
-  Opera

Systemes d'exploitation mobiles compatibles

-  Android 5.0 (API 21) +
-  iOS 11+


Matériel informatique requis

- Mac / PC

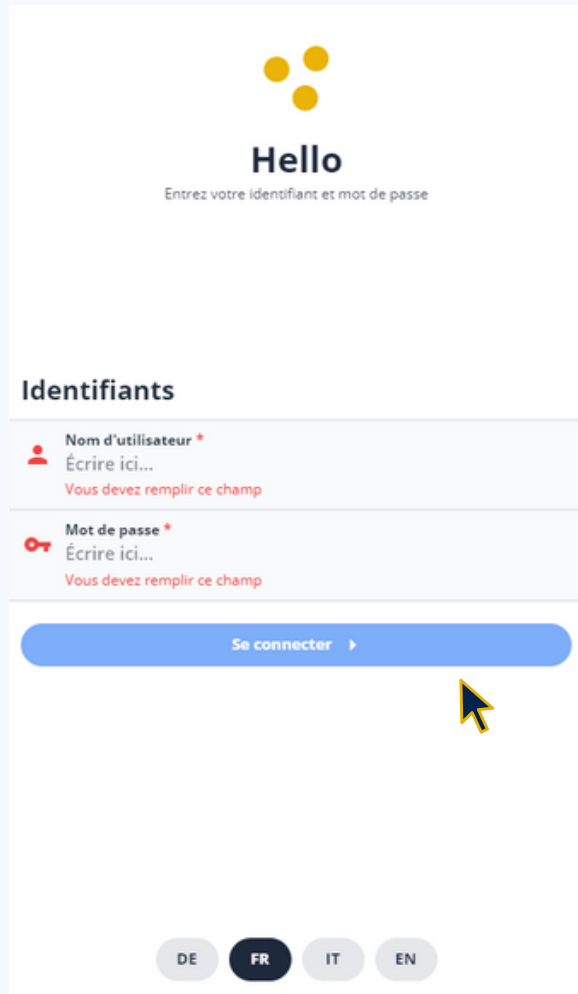
Une webcam et un microphone pour une configuration PC ou Mac - dans le cas d'un ordinateur portable, le microphone et la webcam sont intégrés dans la plupart des cas.

- Dispositifs mobiles (téléphone ou tablette)

Des périphériques supplémentaires ne sont pas nécessaires, car le microphone et la caméra sont intégrés dans la plupart des appareils.



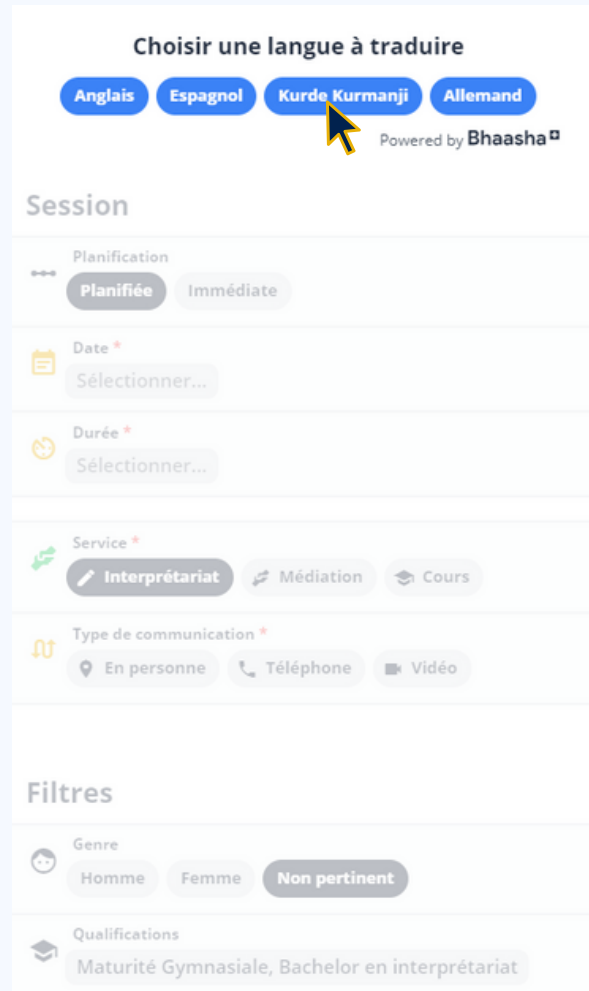
INTRODUCTION- RÉSERVATION



The login page features the Bhaasha logo at the top, followed by the text "Hello" and "Entrez votre identifiant et mot de passe". Below this is a section titled "Identifiants" with two input fields: "Nom d'utilisateur*" and "Mot de passe*", each with a red asterisk and a red error message "Vous devez remplir ce champ". A blue "Se connecter" button is positioned below the fields. At the bottom, there are four language selection buttons: "DE", "FR" (which is highlighted), "IT", and "EN". A yellow mouse cursor is pointing at the "Se connecter" button.


Choisissez si nécessaire votre langue et introduisez vos données de connexion.

En cliquant sur **Se connecter**, vous accédez à la plateforme.



The reservation page is titled "Choisir une langue à traduire" and features four language selection buttons: "Anglais", "Espagnol", "Kurde Kurmanji" (which is highlighted with a yellow mouse cursor), and "Allemand". Below the language selection is the text "Powered by Bhaasha". The page is divided into several sections: "Session" with "Planification" options "Planifiée" and "Immédiate"; "Date*" with a "Sélectionner..." button; "Durée*" with a "Sélectionner..." button; "Service*" with options "Interprétariat", "Médiation", and "Cours"; "Type de communication*" with options "En personne", "Téléphone", and "Vidéo"; "Filtres" with "Genre" options "Homme", "Femme", and "Non pertinent"; and "Qualifications" with the text "Maturité Gymnasiale, Bachelor en interprétariat".

Sur la page d'accueil, vous pouvez maintenant choisir la langue souhaitée.



Powered by **Bhaasha**

Session

Planification

Planifiée Immédiate

Date *
mercredi 22 juin 2022

Durée *
1 heure

Service *

Interprétariat Médiation Cours

Type de communication *

En personne Téléphone **Vidéo**

Filtres

Genre

Homme Femme **Non pertinent**

Qualifications

Maturité Gymnasiale, Bachelor en interprétariat

Origine


Sélectionner...

Montrer toutes les 15 min










2 15:30 16:30	2 16:00 17:00
2 16:30 17:30	2 17:00 18:00
2 17:30 18:30	2 18:00 19:00
2 18:30 19:30	2 19:00 20:00
2 19:30 20:30	2 20:00 21:00

Après avoir saisi les champs nécessaires, vous pouvez maintenant sélectionner **Vidéo** dans le champ Type de communication.

Dans la colonne suivante, vous pouvez maintenant choisir la plage horaire nécessaire parmi les différentes périodes.





Détails

 Sujet * Video tutorial	X
 Demander * M. Max Müller	X
 Bénéficiaire * M. Max Müller	X
 Personnel intervenant Sélectionner...	
 Autre professionnel Sélectionner...	
 Autorité de paiement Sélectionner...	
 Catégorie 2 Sélectionner...	
 Commentaires à l'interprète Écrire ici...	
 Commentaires interne Écrire ici...	

Prévisualiser >

Session






mercredi 22 juin 2022
15:45 · 16:45

  Français · Anglais

À 2 interprètes
M. Mathieu URSTEIN, M. Benoit Schopfer

L'appel démarrera dans 7 minutes

Call ▶


 Sujet Video tutorial	
 Durée 1 heure	
 Demander M. Max Müller	⋮
 Bénéficiaire M. Max Müller	⋮
 Personnel intervenant M. Tony Stark	⋮

J'accepte les termes et conditions *
[Voir les termes et conditions](#)

Envoyer ✓

Dans la colonne suivante, vous pouvez remplir les champs obligatoires * et, si nécessaire, les champs facultatifs. En faisant défiler la liste vers le bas, vous accédez au bouton **Prévisualiser**.

Après avoir cliqué sur le bouton Prévisualiser, vous accédez à la fenêtre d'aperçu où vous pouvez envoyer votre demande, après avoir accepté les conditions générales.



INTRODUCTION- CONFIRMATION

Bhaasha 

Commande #483862

Français O Turc **Confirmée**

Date, Heure et Durée:	Mercredi 22-juin-2022 15:45 à 16:45 - 01:00
Interprète:	M. Ozan Harman Tel: +41 076 672 26 40 Email: ozan@bhaasha.com
Type de Session:	Vidéo
Sujet:	Video Tutorial
Utilisateur:	Bhaasha .
Personnel Intervenant:	--
Bénéficiaire:	N/A

Commentaires du demandeur:



Pour accéder directement à la demande cliquez sur le lien suivant:
<https://interprete.bhaasha.com/session/483862>

Powered by Bhaasha




Questions ou Commentaires ?


Contactez-nous par email : admin@bhaasha.ch
Contactez-nous par telephone : 021 588 1070.


#483874
mercredi 22 juin 2022
17:00 - 18:00


  Français - Turc **Confirmée**



Interprète
M. Ozan Harman



  




L'appel démarrera dans 1 heure 10 minutes

Sujet
 Video Tutorial






Durée
 1 heure

Demandeur
 Max Müller 

Bénéficiaire
 Personne inconnue 

Heure d'acceptation
 22 juin 2022 - 15:48 

Contactez le support

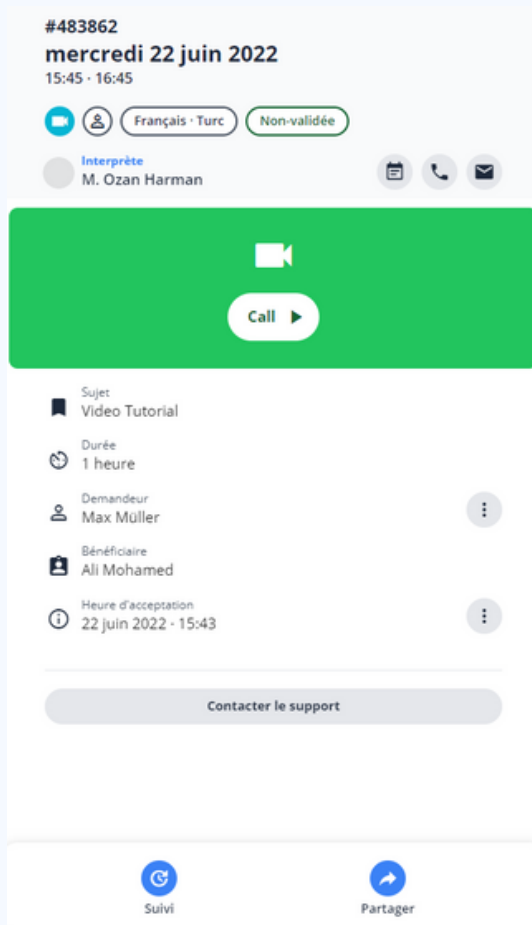

 Appel  Suivi  Partager  Annuler  Replanifier

Une fois que l'interprète a confirmé la session, vous recevez un e-mail avec le titre :

Votre session a été confirmée | Confirmée | "Langue" | "Date" | 15:45


Dans l'application utilisateur, vous trouverez les sessions sous le point de menu **Calendrier**.

Après avoir sélectionné la session correspondante, vous trouverez les détails de la session dans la colonne de droite.




15 minutes avant le début de la session, vous recevrez un e-mail avec le lien de la session vidéo.

Vous pouvez rejoindre la session via le lien e-mail ou directement via l'User App, en cliquant sur **Call**.




INTRODUCTION- VIDÉO



Après avoir cliqué sur le lien ou le bouton d'appel, vous accédez à l'antichambre.



Cliquez ici pour désactiver votre microphone.



Sélectionnez un autre microphone si un microphone est connecté.



Cliquez ici pour désactiver votre caméra.




Sélectionnez une autre caméra si une est connectée.



Cliquez ici pour rejoindre la session.



Cliquez ici pour quitter l'antichambre.



Une fois que vous avez rejoint la réunion, vous accédez soit à la salle d'attente (à gauche), soit à la réunion si l'interprète est déjà présent (en bas).



Dans la session, le temps est toujours indiqué (en haut) et vous pouvez, comme dans l'antichambre, procéder à des ajustements concernant le microphone et la caméra.

Pour quitter la session, il suffit de cliquer sur le bouton **Quitter** à droite. De plus, vous pouvez rejoindre la session à tout moment jusqu'à une heure après la fin de la session.